

**DECAMA**

**Catalogo  
Noleggio  
2025**

[WWW.DECAMA.IT](http://WWW.DECAMA.IT)



Da 60 anni  
Qualità per il tuo  
Cantierie

## Sessant'anni al servizio del Noleggio Edile e Stradale


Il 2025 è un anno speciale per **Decama**: celebriamo con orgoglio il nostro 60° anniversario. Da sei decenni siamo protagonisti nel nostro settore, un'azienda che ha saputo crescere e innovare, mantenendo salde le proprie radici familiari. Oggi, giunti con entusiasmo alla terza generazione, continuiamo a portare avanti la nostra mission con dedizione e determinazione.

Da 60 anni, **Decama** è sinonimo di qualità e affidabilità, un punto di riferimento per chi cerca soluzioni all'altezza delle proprie esigenze. Grazie a un mix vincente di esperienza, innovazione e attenzione alla qualità del servizio, ci impegniamo a costruire rapporti di fiducia con i nostri clienti, promuovendo una crescita sana e sostenibile. La nostra forza risiede nei valori che ci guidano da sempre: integrità, eccellenza e dedizione.

# DECAMA NOLEGGI

## Catalogo Noleggio 2025

|  |    |
|--|----|
| INTONACATRICI, POMPE, SABBIATRICI E BETONIERE..... | 4  |
| MACCHINE DA TAGLIO E SEGATRICI .....               | 8  |
| MACCHINE MOVIMENTO TERRA.....                      | 14 |
| GRUPPI ELETTROGENI .....                           | 18 |
| MACCHINE EDILI E ACCESSORI.....                    | 19 |
| IDROPULITRICI.....                                 | 19 |
| SCARIFICATRICI .....                               | 20 |
| FRESATRICI .....                                   | 20 |
| COMPRESSORI A VITE .....                           | 21 |
| GENERATORI D'ARIA CALDA.....                       | 21 |
| LEVIGATRICI .....                                  | 22 |
| MESCOLATRICI.....                                  | 22 |
| CENTRALINE.....                                    | 23 |
| ALTRO .....  | 23 |
| ATTREZZATURE DA CANTIERE .....                     | 26 |



# INTONACATRICI, POMPE SABBIATRICI E BETONIERE



## BETONIERE IMER SYNTESI 300 - 350

Betoniere a noleggio, con motore elettrico in versione monofase o trifase, progettate per risolvere i problemi tipici delle betoniere tradizionali. Massima silenziosità grazie al nuovo sistema di trasmissione. Capacità vasca 314 - 345 L



## INTONACATRICE IMER PRESTIGE

Dotata di motore Yanmar diesel 14,5 kW Stage V, la IMER Prestige riduce consumi ed emissioni grazie al sistema ECO TPOWER, che regola automaticamente i giri motore. Perfetta per intonaci premiscelati e tradizionali, malte, betoncini e Spritz Beton. Con un mescolatore da 180 litri, garantisce prestazioni elevate e massima versatilità.



## INTONACATRICE IMER STEP 120

Pompa intonacatrice a vite eccentrica, con motore monofase o trifase. Maneggevole e facilmente trasportabile. Mescolatrice planetaria opzionale. Utilizzabile con: mescolatore planetario serie "MIX", continuo "SPIN 30", betoniera serie "SYNTESI"





## INTONACATRICE IMER SMALL 50

Pompa a vite eccentrica polivalente, intonacatrice, stuccatrice/finitrice, dotata di motore monofase 230V/50Hz - 1,5kW. Grazie all'inverter Imer R2 è possibile variare la velocità di pompaggio, per adattarla a vari utilizzi. Maneggevole e facilmente trasportabile. Ideale per pompare o spruzzare intonaci tradizionali, premiscelati, malte, betoncini, rasanti, isolanti, colle per rivestimenti



## INTONACATRICE IMER KOINE 3.1IMER

Intonacatrice monofase 230 V/50 Hz – 3,4 kW, versatile e dal semplice utilizzo grazie al quadro di comando intuitivo dotato di display diagnostico e operativo. Maneggevole e dalle dimensioni ridotte. Adatta all'applicazione di tutti i prodotti premiscelati contenuti in sacco (malte strutturali, deumidificanti, prodotti per la rasatura dei pannelli termoisolanti) e di prodotti rasanti pronti all'uso in pasta, malte per iniezione e malte per la stuccatura, semplicemente



## INTONACATRICE IMER KOINE 4

Intonacatrice con motore trifase 400 V/50 Hz – 6,8 kW, a ciclo continuo. Portata 80 lt/min. Possibilità di predisporre con griglia controllo polveri I-DUST. Maneggevole e facilmente trasportabile, adatta al pompaggio di elevati volumi di materiale in sacco (fino a 220 sacchi per ora). Ideale per la posa di massetti autolivellanti in sacco con spessori minimi di 2 cm



## INTONACATRICE IMER KOINE 4 DUAL

Intonacatrice con configurazione automatica in base all'alimentazione disponibile (monofase o trifase) e alla potenza elettrica disponibile (da 3 a 8 kW). Adatta al pompaggio/spruzzatura dei materiali premiscelati asciutti.



## POMPE IMER MOVER 190 - 270

pompe IMER a funzionamento pneumatico, con motore monofase o trifase. Capacità serbatoio 190 l - 270 l. Adatte al pompaggio di massetti, calcestruzzo (granulometria massima 16 mm), sabbia asciutta, terriccio drenante per giardini e ghiaietto lavato (granulometria massima 16 mm).  
 MODELLI: MOVER 190E / 190EB - senza/con benna di carico MOVER 270E / 270EB - senza/con benna di carico  
**Da abbinare a un compressore 3.000-5000 Lt/min**



## POMPA IMER MOVER 270 DBR EVO

Noleggio pompa pneumatica dotata di motore Diesel da 35 kW e compressore integrato. Il materiale viene mescolato e convogliato attraverso una tubazione ad elevate distanze e ragguardevoli altezze, consumando pochissimo carburante. Capacità serbatoio 270 l. Adatta al pompaggio di massetti, calcestruzzo (granulometria massima 16 mm), sabbia asciutta, terriccio drenante per giardini e ghiaietto lavato (granulometria massima 16 mm).



## POMPA IMER BOOSTER 45

Pompa per calcestruzzo carrellata, con pompa idraulica a portata variabile. Per il pompaggio e la movimentazione del calcestruzzo anche su lunghe distanze e ad altezze considerevoli.



## POMPA BOOSTER 15

Pompa per calcestruzzo da cantiere bicilindrica a pistoni con comando idraulico, dotata di motore diesel Yanmar. Adatta al pompaggio di calcestruzzo (granulometria massima 25 mm), massetti autolivellanti e spruzzatura di Spritz Beton. Ideale per cantieri di piccola e media dimensione.



## POMPA INIEZIONE BUNKER B1E

Pompa monocilindrica monofase, per iniezione del cemento, con pompaggio manuale e mescolazione motorizzata, ideale per piccoli lavori in luoghi di difficile accesso, viste le ridotte dimensioni.

Il modello B1 completamente manuale è impiegato in genere per piccoli lavori, le ridotte dimensioni ne consentono l'utilizzo in luoghi di difficile accesso.



## SABBIATRICI CON COMANDO CB 24-V6

Il sistema della sabbatura a getto libero e oggi riconosciuto come il migliore per la preparazione di superfici ai successivi trattamenti protettivi. Colpendo la superficie da trattare con un abrasivo appropriato, si elimina ogni traccia di ruggine, vernice ed incrostazioni, riportando in questo modo la superficie allo stato originale, assicurando al successivo trattamento una più lunga durata.



## SABBIATRICE ACF 18 TOPOLINO

Completa e poco ingombrante per tutte le superfici interiori ed esteriori

La facilità d'utilizzo la rende operativa per tutti i lavori di sabbatura o di sabbatura di precisione. Ideale per la pulizia di piccole superfici (baluste in ferro battuto, superficie metalliche, legno, lavori d'incisione su pietra...), e per i lavori delicati (statue, decorazione su vetro, rimozione di graffi...)



## SABBIATRICE MICRAJET 8 VR

La prima sabbatrice che, grazie al suo getto modulante, permette di sfruttare al meglio la potenza erogata dal compressore. Regolando

opportunamente la pressione di lavoro e utilizzando l'ugello e il tipo di inerte più adeguati, permette di ESEGUIRE LE OPERAZIONI DI PULIZIA E/O. SABBIATURA CON QUALUNQUE COMPRESSORE D'ARIA.





# MACCHINE DA TAGLIO SEGATRICI E PERFORAZIONE



## TRONCATRICE HUSQVARNA K6500 RING 17"

Mototroncatrice dotata della tecnologia PRIME™, combinabile con altri prodotti della stessa linea, come il PP 65 o il PP 220 come fonte di alimentazione. Profondità di taglio di 325 mm è sufficiente per tagliare attraverso un muro standard stando da un solo lato. Alta potenza in uscita sia in trifase (5,5 kW) che in monofase (3 kW).

**Profondità di taglio di 325 mm**



## TRONCATRICE HUSQVARNA K6500 RING 14"

Mototroncatrice dotata della tecnologia PRIME™, combinabile con altri prodotti della stessa linea, come il PP 65 o il PP 220 come fonte di alimentazione. Profondità di taglio di **270 mm** è sufficiente per tagliare attraverso un muro standard stando da un solo lato. Alta potenza in uscita sia in trifase (5,5 kW) che in monofase (3 kW).

**Profondità di taglio di 270 mm**





## TRONCATRICE HUSQVARNA K4000

Mototroncatrice elettrica, adatta a tagliare il materiale in modo efficiente, riducendo al minimo la quantità di acqua e fanghi. Massima profondità di taglio di 125 mm; diametro del disco di 350 mm. Con disco diamantato D350 S35 SILVER.

**Profondità di taglio di 125 mm**



## TRONCATRICE HUSQVARNA K970

Mototroncatrice leggera e potente, adatta ai lavori più impegnativi. Profondità di taglio di 155 mm; Diametro di lama max 400 mm.

**Profondità di taglio di 155 mm**



## TRONCATRICE HUSQVARNA K1260

Certi lavori richiedono una potenza eccezionale. La K 1260 è un concentrato di energia con il suo imponente rendimento di 5,8 kW e trasforma i tuoi più impegnativi lavori di taglio in operazioni rapide ed efficaci. Adatta per lavori stradali quando utilizzata in abbinamento con il carrello KV970/1260. L'uso del carrello consente inoltre di concentrarsi sulla operazione di taglio.

**Profondità di taglio di 155 mm**



## ELETTROSEGA E23

Elettrosega manuale a noleggio, dal taglio veloce e preciso, adatta al taglio a secco di tutti i laterizi leggeri da costruzione. Indicata per tagliare nei giunti di malta, per l'apertura di porte e finestre, per la rifinitura di vani e su laterizi. Profondità max di taglio -53 cm Numero maglie -68

**Profondità di taglio 530 mm**



## SEGATRICE COMBI 250 VA

Pompa a vite eccentrica polivalente, intonacatrice, stuccatrice/finitrice, dotata di motore monofase 230V/50Hz - 1,5kW. Grazie all'inverter Imer R2 è possibile variare la velocità di pompaggio, per adattarla a vari utilizzi. Maneggevole e facilmente trasportabile. Ideale per pompare o spruzzare intonaci tradizionali, premiscelati, malte, betoncini, rasanti, isolanti, colle per rivestimenti



## SEGATRICE IMER COMBI 250-1000

È ideale per il taglio di ceramica, materiali lapidei, laterizi e pietra.

Leggera e compatta, assicura massima precisione di taglio grazie alla struttura ergonomica e agli accessori di corredo. Offre una grande capacità di taglio ed è predisposta per diversi tipi di disco, adatti ai diversi materiali da tagliare. È possibile effettuare tagli verticali (90°) rispetto al piano di appoggio o tagli in posizione inclinata, compresa tra 90° e 45°.



## SEGATRICE IMER C350 IPOWER

Segatrice ad elevata potenza, per il taglio di materiali lapidei, laterizi e pietra. È la macchina ideale sia per il cantiere edile che per il posatore. Al posatore consente di tagliare piastrelle fino a 1200 mm di lunghezza con ingresso del disco dall'alto, mentre nel cantiere edile la macchina può essere utilizzata per tagliare in due passate blocchi sino a 250 mm di altezza. Consente di effettuare il taglio a 45° senza l'ausilio di utensili o accessori opzionali, ma semplicemente inclinando la testa di taglio a battuta.



## SEGATRICE IMER MASONRY 750

Per il taglio di materiali di grandi dimensioni come blocchi lapidei strutturali, blocchetti di cemento e rivestimenti in pietra. L'altezza di taglio è regolabile da 0 a 300 mm. La robusta struttura e la potenza del motore assicurano un eccellente rendimento. L'impugnatura del carrello di taglio con larghezza 46 cm consente un maggiore comfort per l'operatore. Le due robuste ruote posteriori 370x60 mm rendono la macchina più maneggevole negli spostamenti.



### CAROTATRICI HUSQVARNA DM 280

Trapano elettrico per carotaggio con supporto. Il DM 280 è la scelta ideale per carotaggi medi fino a 350 mm di diametro. Adatto per evacuazione dell'acqua, ventilazione, foratura angolare e foratura a punti. Installazione con telaio **DS250**.



### CAROTATRICI HUSQVARNA DM 340

DM 340 è la scelta perfetta per carotaggi medi e pesanti dove sono necessarie alte velocità di produzione, specialmente con punte carotatrici di grande diametro. Diametro consigliato fino a 400 mm. installazione con telaio **DS450**.



### CAROTATRICI HUSQVARNA DM 400

DM 400 è una carotatrice elettrica potente e robusta per carotaggi medi e pesanti dove sono necessarie affidabilità e alta produttività. Diametro consigliato 55-350 mm. installazione con telaio **DS500**.



### CAROTATRICE SIFA B3A 2200

Carotatrice ad acqua e a secco, a tre velocità, utilizzabile sia a mano che con supporto. Adatta ad una foratura di 200 mm di diametro per materiali abrasivi, a secco; mentre di 150 mm per calcestruzzo, ad acqua.



### CAROTATRICE BAIER BDB 825

Carotatrice ad umido e secco, per perforazioni precise anche nel cemento armato, da 60 mm a 200 mm di diametro; trasformabile da manuale a carotatrice con colonna.



## MARTELLLO DEMOLITORE HIKOKI HG6MC

Martello demolitore robusto e funzionale della classe dei 10 kg con 1.250 W di potenza e 14 Joule (EPTA) di energia per singolo colpo. Attacco SDS-max, è dotato del meccanismo VARIO-LOCK.



## MARTELLLO DEMOLITORE HIKOKI HG5SB3

Potente martello demolitore ad altissima capacità di demolizione, con motore da 1.340 W e ben 37,4 Joule (EPTA) di energia per singolo colpo. Dotato di attacco esagonale da 30 mm, di doppio dispositivo antivibrante frontale e di un nuovo sistema antivibrante.



## MARTELLLO DEMOLITORE MAKITA HM1511

Levigatrice a noleggio versatile ed intuitiva, ideale per molteplici utilizzi, come rimozione di rivestimenti, molatura e lucidatura del calcestruzzo. Adatta per l'applicazione sia industriale che residenziale.



## MARTELLLO DEMOLITORE/PERFORATORE HIKOKI DH45ME:

Martello combinato dotato della innovativa tecnologia AC BRUSHLESS, perciò dotato di una sofisticata tecnologia elettronica che consente di ottenere incredibili performance di perforazione e scarpellatura.



## MARTELLLO DEMOLITORE/PERFORATORE HIKOKI DH50MRY

Martello combinato, (perforatore-demolitore) dotato della innovativa tecnologia antivibrante UVP, che consentirà all'utilizzatore di lavorare più a lungo e meglio. Dotato di attacco SDS-max e meccanismo VARIO-LOCK





## TAGLIASFALTO NORTON CLIPPER C99 EL

Taglia asfalto Norton Clipper Mod. CS451 benzina 13 HP motore Honda 9,6 KW diametro max. disco 450 mm. foro 25,4, profondità taglio 170 mm Consumo disco 1 mm



## TAGLIASFALTO HUSQVARNA FS 400 LV

FS 400 LV è una tagliasuolo universale a spinta con motore a benzina. La perfetta distribuzione dei pesi garantisce un'eccellente stabilità durante il taglio. Ideale per piccoli lavori di riparazione su strada in cemento o asfalto, fino a 162 mm di profondità di taglio.



## TAGLIASFALTO HUSQVARNA FS 500


Una tagliasuolo elettrica a spinta, versatile e di piccole dimensioni. Il potente motore IE3 da 7,5 kW certificato a zero emissioni con peso e bilanciamento ottimizzati garantisce una posizione di lavoro. Profondità max di taglio 190 mm.



## TAGLIASFALTO IMER TERRA 500


Leggero e compatto. Ideale per il taglio di grandi superfici in calcestruzzo ed asfalto. Profondità max di taglio 190 mm, Serbatoio acqua estraibile 30 l.

**NOVITÀ**



## TAGLIAMURI SEACUT 900S

SEACUT 900S è una macchina tagliamuri ad alta frequenza con scorrimento su binario, adatta al taglio del cemento armato, pietra e mattone. Consente tagli con profondità massima di 390 mm. Il motore ad alta frequenza è raffreddato ad acqua, con alimentazione trifase e una potenza in continuo di 14 Kw. Grazie al pratico telecomando wireless è possibile utilizzare la macchina in piena sicurezza. SEACUT 900S viene fornita di pratico trolley per trasportare agilmente la macchina, carter e telecomando.



# MACCHINE MOVIMENTO TERRA



## CARICATORE GOMMATO AS 28

Lo Skid Loader AS 28 di KATO IMER è il più potente high-flow della sua categoria, con una portata di 135 l/min. Compatto e performante, garantisce eccellenti prestazioni in traslazione grazie alla perfetta distribuzione dei pesi. L'impianto idraulico ausiliario consente il montaggio di accessori opzionali per una maggiore versatilità operativa.



## CARICATORE CINGOLATO AT 35

Questo track loader cingolato italo-giapponese (larghezza 173 cm) è la scelta ideale per chi cerca potenza e affidabilità. Con un Hi-flow di serie da 135 l/min e un carico operativo di 848 kg, offre prestazioni elevate e una struttura resistente per usi intensivi. Pur con un investimento iniziale superiore, la sua durabilità, la compatibilità con numerosi accessori e la facile manutenzione lo rendono un partner indispensabile per i professionisti più esigenti.



## CARICATORE GOMMATO AS 26

Una minipala compatta, potente e maneggevole, ideale anche negli spazi più ridotti. Un vero "piccolo gigante" che offre all'operatore vantaggi concreti in termini di produttività e redditività. I comandi sono intuitivi e semplificati, mentre gli ampi comandi elettrici con spie integrate migliorano la semplicità d'uso e l'affidabilità. La larghezza contenuta e l'elevata capacità della benna garantiscono prestazioni eccellenti, consentendo un facile azionamento della vasta gamma di funzionalità e accessori.

## CARICATORE GOMMATO AS 29

AS29R è l'evoluzione del precedente AS28, ridefinendo gli standard di robustezza e prestazioni nei lavori pesanti. Progettato per le condizioni più estreme, offre massima affidabilità, potenza e versatilità. Il motore diesel da 55,1 kW assicura coppia elevata su terreni difficili, mentre l'impianto idraulico Hi-flow da 135 l/min, il migliore della categoria, ne potenzia l'efficienza.



## CARICATORE GOMMATO AS 12

Il più piccolo e compatto skid gommato, silenzioso, efficiente e semplice da mantenere. Con una larghezza di 98 cm e ruote da 110 cm, ha un peso operativo di 1368 chilogrammi, una capacità di carico di 360 chilogrammi e una forza di strappo di 750 kgf.

## TRANSPORTER IMER TAURUS 700PLUS

Miniescavatore con motore Diesel Yanmar 3TNM68 da 9,4 kW, compatto e versatile grazie al telaio estensibile (870-1135 mm). Largo solo 87 cm, scava fino a 201 cm di profondità con peso inferiore a 12 q.li (utensile idraulico incluso). Doppia velocità (2,3-4,0 km/h), stabile su terreni accidentati, ridotta manutenzione, consumi ed emissioni. Trasportabile con camion fino a 3,5 ton.







## MINIDUMPER KATOIMER CARRY 107

Transporter dotato di motore benzina Honda da 6,3 kW, ideale per il trasporto e la movimentazione di vari tipi di materiale nel cantiere e in luoghi difficilmente accessibili. Carro estensibile da 760 a 1060 mm, per una maggiore stabilità. La pala autocaricante consente di trasferire nel cassone detriti, terra, inerti e quant'altro in modo veloce, sicuro e senza alcuna fatica per l'operatore.



## MINIESCAVATORE KATOIMER 17VXE

Il miniescavatore Kato Imer 17VXE, con motore Diesel Yanmar 3TNV70 da 10,5 kW, offre massime prestazioni in spazi ristretti. Il telaio estensibile (980-1300 mm) garantisce stabilità e versatilità su ogni terreno. La rotazione all'interno della sagoma dei cingoli assicura sicurezza e manovrabilità. Perfetto per scavo e sollevamento laterale, è la scelta ideale per chi cerca efficienza e affidabilità!



## MINIESCAVATORE 27V4PLUS

Il miniescavatore 27V4 di nuova generazione, da 2.7 ton di peso operativo 2635 kg, si distingue per le sue prestazioni, la stabilità ed il comfort. Forza di strappo al dente benna 2140 kgf.

La rotazione entro la sagoma dei cingoli facilita operazioni di scavo e di carico anche in prossimità di muri o luoghi con poco spazio a disposizione. La velocità di rotazione di 9 giri/min consente maggiori performance durante il lavoro.



## MINIESCAVATORE 12VXE

Miniescavatore con motore Diesel Yanmar 3TNM68 da 9,4 kW, compatto e versatile grazie al telaio estensibile (870-1135 mm). Largo solo 87 cm, scava fino a 201 cm di profondità con peso inferiore a 12 q.li (utensile idraulico incluso). Doppia velocità (2,3-4,0 km/h), stabile su terreni accidentati, ridotta manutenzione, consumi ed emissioni. Trasportabile con camion fino a 3,5 ton.



# VERSO L'ELETTRICO E OLTRE CON



# FIRSTGREEN

## I N D U S T R I E S

**Zero emissioni**, minimizzando il rumore eccessivo e i costi operativi e di manutenzione. Questi sono i principali vantaggi dei prodotti **FIRSTGREEN**. Sono 100% elettriche, senza manutenzione, con il massimo rispetto per l'ambiente.



## ELISE 700

Skid Loader elettrico, ecologico a zero emissioni. Dotato di batteria AL LITIO con ricarica completa in meno di 5 ore. Dispone di 3 motori e 4 velocità. Ideale per caricare, scaricare o spostare rocce delle classi da 1 a 4, il tutto con una pala base. È controllata a distanza tramite joystick a due assi (50m raggio di azione) o tramite app mobile dedicata, che funge anche da display (15m raggio di azione).

**Capacità di carico fino a 700 kg.**

## MINI Z

Mini Z è un caricatore dal design ergonomico e compatto, controllabile a distanza tramite joystick a due assi. Grazie alle sue dimensioni ridotte, può passare attraverso la maggior parte delle porte interne comuni a partire da 80 cm di larghezza. Il suo funzionamento ha zero emissioni locali e un risparmio di carburante fino al 95% rispetto alle macchine convenzionali. È possibile dotarlo di martello 90kg. Capacità di carico fino a 400 kg.



## ELISE 900

Una pala caricatrice elettrica unica nel suo genere, con la potenza e la capacità dei caricatori superiori, ma con una differenza: il suo funzionamento ha zero emissioni locali. Il risparmio sui costi del carburante arriva fino al 91% o più rispetto alle macchine convenzionali.

È possibile dotarlo di braccio escavatore.

**Capacità di carico fino a 1200 kg.**



# GRUPPI ELETTROGENI



## GRUPPO ELETTROGENO GE 12000

Gruppo elettrogeno silenzioso, a noleggio, con motore Lombardini 12 LD 477/2, raffreddato ad aria, ideale per applicazioni in aree residenziali e industriali. Dotato di prese CEE standard e kit di traino, con due grandi ruote solide, per facilitarne il trasporto



## GRUPPO ELETTROGENO PRAMAC GSW45Y

Gruppo elettrogeno silenzioso, a noleggio, con motore trifase Diesel Yanmar (400V-50Hz), ideale per applicazioni in aree residenziali e industriali. Capacità serbatoio 68 L. Possibilità di dotarlo di un kit di traino.




## GRUPPI ELETTROGENI ELCOS

Gruppi elettrogeni, con motore Diesel Yanmar, altamente silenziosi, dotati di cofanatura insonorizzata e sicuri grazie al telaio antiribaltamento. Provvisti di un set di aspirazione ed espulsione aria contro gli agenti atmosferici. Capacità serbatoio da 110 l a 250 l.



## GRUPPO ELETTROGENO PRAMAC E8000

Gruppo elettrogeno monofase 230V-50Hz, benzina, ideale per applicazioni intense. Capacità serbatoio 6,1 L. Potenza nominale massima 7,2 kVA. Possibilità di dotarlo di un kit di traino.



# MACCHINE EDILI E ACCESSORI



## IDROPULTRICE ANNOVI 1003

Annovi Reverberi 10 Series 1003 RLW è un'idropulitrice con alimentazione monofase dal robusto carrello con due grandi ruote resistenti e manico con impugnatura ergonomica.



## IDROPULTRICE ANNOVI 1490

AR 1490 idropulitrice a scoppio Annovi Reverberi con motore Honda GX 390 quattro tempi a benzina, con peso e dimensioni contenuti e progettata per il lavoro intensivo. E' una soluzione ottimale che offre alti livelli di portata e di pressione





## SCARIFICATRICE HUSQVARNA GC200

La BS 110 ideale per lavori di ristrutturazione interni ed esterni di medie dimensioni. Realizzata in robusto metallo per garantirne durata e la resistenza sul sito. La BS 110 include una funzione di avanzamento e arretramento ed è dotata di serie del controllo della velocità



## SCARIFICATRICE COMER ES200

Piccole e maneggevoli permettono di eseguire scarificature su tutte le superfici. Regolazione millimetrica della profondità di lavoro da 1 a 5 mm. Le scarificatrici sparviero 200 hanno tre differenti motorizzazioni: trifase, monofase ed a scoppio. La traccia di lavoro di tutte le tre versioni è di 200 mm .



## SCARIFICATRICE BS-110 STRIPPER

Scarificatrice con motore elettrico monofase 230V, robusta e compatta, ideale per interventi di rimozione sia in ambito civile che industriale, in particolare per parquet, ceramiche, linoleum, vinilamianto, moquette, antiscivolo, colle e piastrelle.



## SCARIFICATRICE SP 200 BREAKER

Scarificatrice a rullo Breaker SP200 per il trattamento delle superfici utilizzabile sia per l'asportazione del materiale in eccesso sia per il trattamento antiscivolo.



## FRESATRICE BAIER BFF 222

Fresatrice per facciate, espressamente concepita per fresare a strati senza polvere e con precisione millimetrica. Consente di lavorare in modo efficiente e veloce.



## FRESATRICE FLEX LD18-7 150R

Levigatrice per risanamento da 1750 watt per lavorare in spazi ristretti, 150 mm





## COMPRESSORE ROTAIN MDVN 53 K/P

Compressore a vite, con motore Diesel silenzioso. Pressione minima di lavoro 5 bar – 73 psi, Temperatura uscita aria 40°C – 105°F + (Temperatura ambiente), Capacità serbatoio carburante 50 lt, Consumo orario 6,7 lt/ora (7,5 ore di lavoro), Sistema di raffreddamento Aria / Olio



## COMPRESSORE DOOSAN 7/53

Compressore a vite, con motore Diesel silenzioso. Potenza motore 56 kW, 4 Cilindri, Raffreddamento ad Acqua, Portata d'aria 7 – 5.3 m<sup>3</sup>/min, Pressione nominale 6.9 -10.3 bar. Peso 830 kg



## COMPRESSORE KAESER M50

Il compressore KAESER M50 è dotato di un motore Kubota V1505-T con potenza di 32,5 KW e serbatoio di 80 l. Il motocompressore ha una portata di 5.0 m<sup>3</sup> al minuto con pressione di lavoro di 7 bar. Il peso in esercizio tocca i 735 Kg. il livello di pressione sonora è di 69 db(A).



## GENERATORE D'ARIA K2C-6400E ITM

Il generatore d'aria calda a gas elettronico ITM K2 CG 400 E è la soluzione ideale per riscaldare ambienti di piccole e medie dimensioni, sia aperti che semiaperti.

**Portata aria 1.600 m<sup>3</sup>/h**



## GENERATORE D'ARIA BLP33ET MASTER

Il generatore di aria calda portatile Master BLP 33 ET è in grado di assicurare un efficiente riscaldamento localizzato in un grande numero di situazioni.

**Portata aria 1.000 m<sup>3</sup>/h**



## LEVIGATRICE ADRIATICA MIRA MONOFASE

Levigatrice con motore monofase da 2,2 kW, ideale per marmo e pietre tenere. Utilizzabile sia con abrasivi tradizionali che con utensili diamantati. Robusta grazie alla struttura in alluminio e dotata di serbatoio in tecno-polimero.



## LEVIGATRICE FLEX GE 5R

Levigatrice a da 500 W, ideale per lavorazione di pareti e soffitti, in particolare per pannelli in cartongesso e termoisolanti e per la preparazione ai lavori di verniciatura/lucidatura. Ambiente di lavoro sempre pulito grazie all'aspirazione delle polveri.



## LEVIGATRICE HUSQVARNA PG 280

Levigatrice a noleggio versatile ed intuitiva, ideale per molteplici utilizzi, come rimozione di rivestimenti, molatura e lucidatura del calcestruzzo. Adatta per l'applicazione sia industriale che residenziale.



## MESCOLATRICE IMER MIX 80ED

Mescolatrice monofase a noleggio da 1 kW, maneggevole e facilmente trasportabile. Dispone di una griglia controllo polveri I-DUST con rompisacco integrato. Ideale per il mescolamento di tutti i prodotti premiscelati o predosati in sacchi. Capacità vasca 80 l



## MESCOLATRICI IMER SPIN 15A-30

Mescolatrici monofase a ciclo continuo, per prodotti premiscelati in sacco e in silo. Griglia controllo polveri I-DUST opzionale, con rompisacco integrato. Capacità tramoggia 60 l (SPIN 15A) - 110 l (SPIN 30 PLUS)



## CENTRALINA HUSQVARNA PP 65

Centralina raffreddata ad aria, sviluppata per la gamma di prodotti PRIME™. Si collega sia all'alimentazione trifase che monofase. Corrente nominale (monofase) - 16 A  
Corrente nominale (trifase) - 10 A Voltaggio - 200-480 V



## CENTRALINA HUSQVARNA PP 325 E

Centralina elettrica a noleggio, raffreddata ad acqua, sviluppata per la gamma di prodotti idraulici. Adatta per ambienti in cui l'accesso alla manutenzione è limitato. Con coppia di tubi.



## BATTIPIASTRELLE MASTINO RAIMONDI

Battipiastrille professionale a noleggio, utile per la vibrazione delle piastrelle durante la posa a malta, garantendone il perfetto livellamento e la completa adesione della malta. Rulliera con 36 rulli Ø 55 mm



## CHIODATRICE A GAS SPIT PULSA 800P+

Dotata di regolazione automatica per effettuare operazioni di fissaggio sia su materiali duri, come calcestruzzo ed acciaio, che su materiali leggeri, come mattone forato intonacato. Adatta a guide, profili, reti metalliche, teli impermeabilizzanti



## ELEVATORE IMER ET 150N

Elevatore con motore monofase, autofrenante con deviatore di flusso. Telaio estensibile fino a 1120 mm e leva per posizionamento lavoro. Velocità di sollevamento di 30 m/min. Adatto a cantieri fino a 40 m di altezza. Portata massima di 150 kg



## MONOSPAZZOLA MAXITINA RAIMONDI

Monospazzola multiuso a noleggio professionale, utile per la stuccatura dei pavimenti fugati, lisciatura dei massetti, lavaggio e trattamento del cotto toscano e per levigare / carteggiare superfici.



## MOTOTRIVELLA BLUE BIRD NEAH035

Mototrivella a noleggio con motore benzina Honda da 1 kW, ideale per la preparazione di terreni destinati a palificazione, rimboscimento, messa a dimora di alberi da frutto.



## NASTRO TRASPORTATORE LIBELT 300

Ideale per il trasporto di materiale sfuso e collettame, sia in ambito cantieristico che su terreni impervi. Garantisce resistenza e durabilità anche nelle condizioni più impegnative. Consente pendenze operative fino a 40°, è possibile collegare in serie fino a tre nastri su un'unica linea di alimentazione.



## PIASTRA VIBRANTE IMER MVC F80H

Motore a scoppio 4T Honda, raffreddato ad aria; leggera e di dimensioni contenute. Ideale per la compattazione, finitura e riparazione di superfici asfaltate, oltre che per la compattazione e livellamento del suolo e di materiali meno coesi come sabbia e ghiaia.



## SCANALATORE BAIER BDN 453

Scanalatore a noleggio ideale per effettuare tracce larghe fino a 35 mm e profonde fino a 45 mm. Dotato di impugnatura ergonomica che assicura massimo comfort.



## TRACCIALINEE LARIUS EXCALIBUR LINER

Traccialinee stradale a noleggio a benzina, a singola linea continua o tratteggiata, ideale per medi lavori di tracciatura e manutenzione. Da utilizzarsi esclusivamente con vernice non rifrangente all'acqua o solvente.



## TRIVELLA IDRAULICA MALAGUTI M1

Trivella a noleggio robusta e versatile, può essere equipaggiata con diverse tipologie di punte e prolunghe a seconda del lavoro da eseguire, dalla perforazione del terreno alla frantumazione di radici e ceppi di alberi.





## AGO VIBRANTE ELETTRICO SPT D.50

Vibratore elettrico a noleggio, con ago diamantato, adatto per qualsiasi cantiere. Lunghezza del cavo elettrico di 10 m. Diametro Ø 50 mm, Lunghezza bottiglia 330 mm, Lunghezza tubo manovra 4 m, Lunghezza cavo elettrico 10 m.



## ASPIRATORE FLEX S44 42LT

Aspiratore a noleggio classe L, con funzione pulizia filtro automatica, adatto all'aspirazione di polvere e liquidi. Facilmente trasportabile, grazie alle due grandi ruote posteriori e due anteriori pivotanti in metallo. Serbatoio 42 l.



## TRITACALCINACCI CRUNCHY COMPACT

Tritacalcinacci a noleggio estremamente silenziosa, concepita per l'impiego in appartamenti e finalizzata al riuso dei materiali da demolizione quali calcinacci, tufo, laterizi, tegole, mattoni, gres porcellanato, pezzi di travertino e cemento (anche armato). Robusta, leggera e facilmente trasportabile.



## VERNICIATRICE LARIUS GIOTTO

Verniciatrice Airless elettrica a membrana, a noleggio, in grado di eseguire lavori in modo rapido, ideale in edilizia leggera. Ridotte vibrazioni e facilità di trasporto (grazie alle ruote pivotanti con freno). Fornita con accessori.

# ATTREZZATURE PER CANTIERE



## TUNNEL PEDONALE GENIUS 215X117X12

Tunnel pedonale per la protezione di pedoni in caso di cadute accidentali dall'alto di attrezzi, detriti, liquidi derivanti da lavori eseguiti in quota. Copertura in alluminio e policarbonato alveolare. Struttura composta da 4 sostegni telescopici richiudibili, con altezza regolabile 182-233 cm.



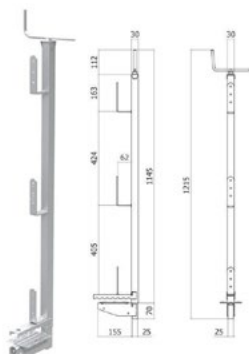
## MONOBLOCCO COIBENTATO SOCOME

Monoblocco coibentato a noleggio, impiegato in modo particolare nella cantieristica, ed in tutti gli usi civili, agricoli ed industriali. Misure 4,00x2,42x2,75H



## PARAPETTO PER CORDOLI CSC 114F

Parapetto a noleggio zincato registrabile 8-50 cm, per cordoli verticali, classe A - B. Adatto per cordoli in calcestruzzo, legno, ecc... con pendenze non superiori a 30°. Peso 5,80Kg. NORMATIVA: EN 13374 CERTIFICATO: ISPESL - INAIL N° DTS-XI/07/08/PPP



## PARAPETTO PROVVISORIO - CSC 103

Parapetto universale a noleggio zincato provvisorio, classe A, con bascula. Specifico contro le cadute in cantieri edili, scale, balconi, terrazzi e coperture con pendenze non superiori a 10°. Apertura a morsa 800 mm - Peso 5.00 Kg. NORMATIVA: EN 13374 CERTIFICATO: ISPESL - INAIL N° DTS-XI/05/08/PPP



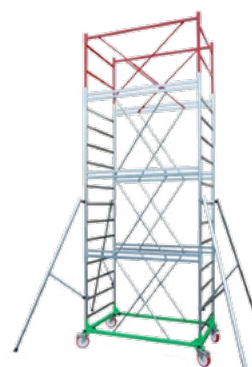
## RECINZIONE METALLICA

Recinzioni a noleggio in acciaio zincato a caldo. Dimensioni 2000 x 2000 mm. Diametro dei tubi sui 4 lati 40 mm. 3500 x 2000 mm. Diametro dei 4 tubi 40 mm.



## SEMAFORI A LED SISAS

Impianto semaforico mobile a noleggio, composto da due carrelli completi di lanterne regolabili in altezza a 3 luci e dalle relative centraline elettroniche. Adatto sia per cantieri statici che per cantieri in continuo movimento.



## TRABATELLI FRIGERIO

Trabattelli a noleggio in grado di raggiungere massime altezze d'uso di 6,78 metri (POKER HD) e 16,05 metri (EXPORT), garantendo sempre un'ottima stabilità. Dotati di libretti istruzioni di montaggio, uso e smontaggio



**DECAMA**

# Catalogo Noleggio 2025

## Contatti

Via Tiburtina, 872/A

**tel:** +39 06 40633867

+39 06 4074761

+39 350-067 6004

**mail:** [segr.nolo@splnoleggi.it](mailto:segr.nolo@splnoleggi.it)



# DECAMA

BY SPL NOLEGGI

[WWW.DECAMA.IT](http://WWW.DECAMA.IT)